

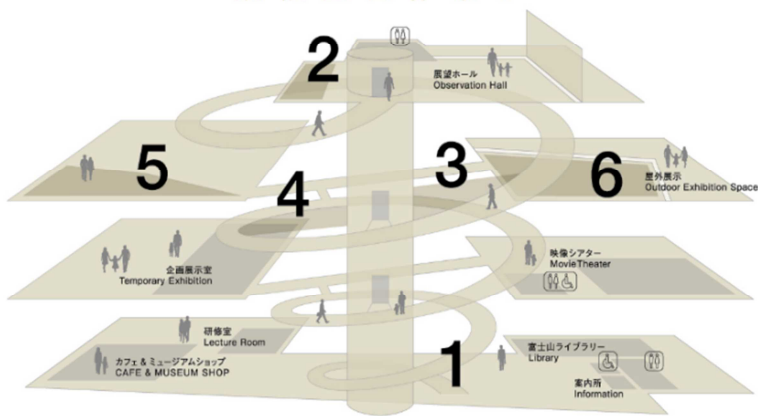
静岡県富士山世界遺産センター学校向け観覧案内《2024年度簡易版》

学校行事や「総合的な学習の時間」等で、
ぜひ、静岡県富士山世界遺産センターを御利用ください！



センター内部


らせんスロープでの
疑似登山体験を



- ① **富士登山疑似体験**：まずは5F 展望ホールまで登ってみましょう。内部はらせんスロープになっており、緩やかなスロープを登りながら映像、音声による「富士登山の疑似体験」ができます。

内容：富士山の自然、環境、景観

- ② **5F 展望ホール**：お天気がよくと、美しい富士山の姿を眺めることができます。また、ホールには「富士山の可視領域」「ふるさと富士（見立て富士）」の展示がございます。



- ③ **下山（自由観覧）**：らせんスロープを下山しながら、各展示ブースを御覧ください。

➢ 5F 荒ぶる山 … 内容：富士山のなりたち（自然・地学）


➢ 4F 聖なる山 … 内容：「信仰の対象」としての富士山

➢ 3F 美しき山 … 内容：「芸術の源泉」としての富士山

➢ 3F 育む山 … 内容：富士山の自然（動植物）

受け継ぐ山 … 内容：富士山の噴火の資料・環境問題

各展示ブースでは、タッチパネルで資料をご覧ください。
興味のある分野をとことん学ぶことができます。



- ④ **映像シアター**：4K 映像シアターで迫力の富士山映像を！
各時間 00分/15分/30分/45分で3種類の映像（天の巻、宙(ワ)の巻、地の巻）をご覧ください。（定員 72名）



- ⑤ **各種観覧シート**：来館しての活動をより充実したものにできるように、年齢、学年に応じた「観覧シート」を準備しております。事前学習にもご利用いただけます。

※ センター観覧の詳細、予約方法等についてはセンター公式ホームページや、「静岡県富士山世界遺産センター学校向け観覧案内《2024年度詳細版》」をご覧ください。