

ようこそ、静岡県富士山世界遺産センターへ！

～ ① → ⑦ の 道じゅんを かくにん しよう！ ～

③荒ぶる山(地震と火山のしょうかい)




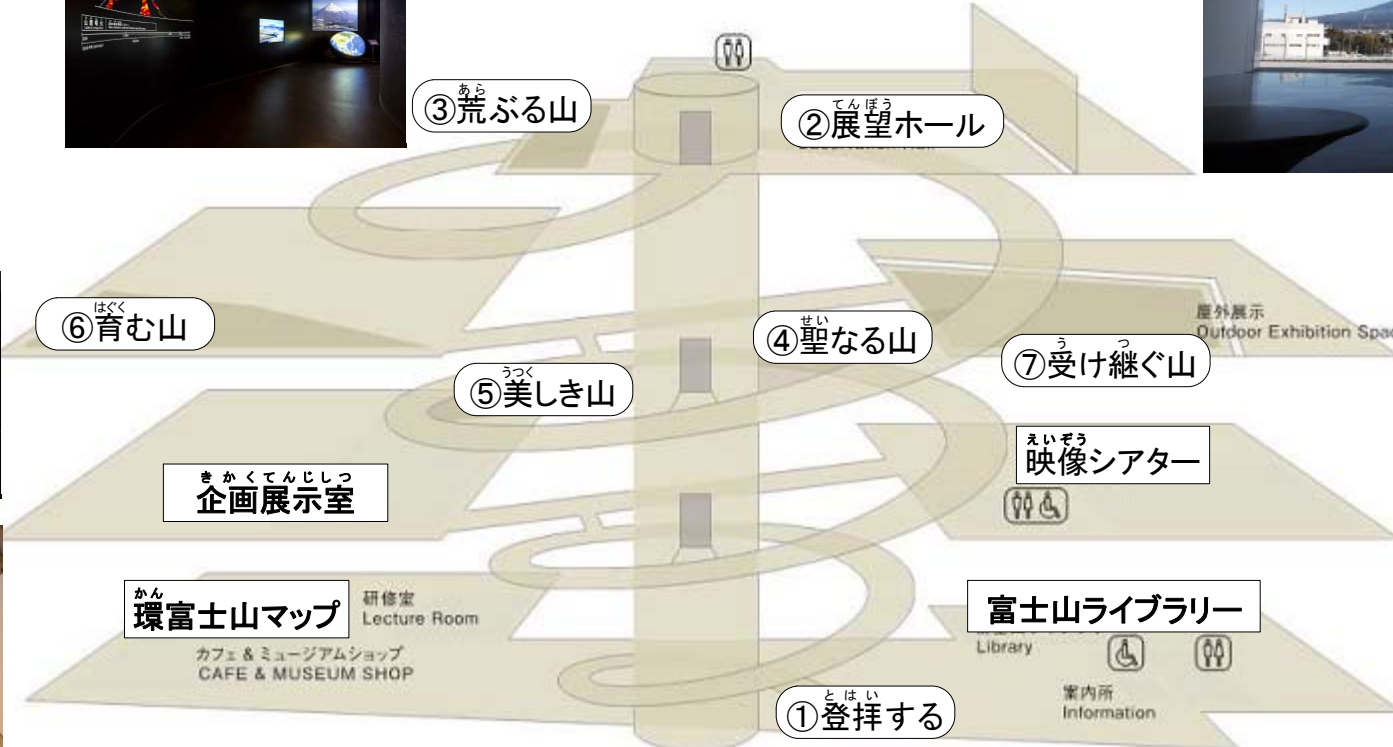

②展望ホール(目の前にはほんものの富士山)




⑤美しき山(美しい富士山のすがた)



④聖なる山(神さまとしての富士山)



⑥育む山(自然ゆたかな富士山)



⑦受け継ぐ山(富士山をみらいへ)



水面にうつった静岡県富士山世界遺産センター

①登拝する山(頂上めざして登山体験)

しずおかけん ふ じ さんせかい い さん たんけん
静岡県富士山世界遺産センター 探検シート

学校 年 組 なまえ

① <登拝する山>

坂道を 193 メートル歩いて富士山に登った気持ちになってみよう。

問題1 登山のどちゅうで、でてきた動物のかけは何ですか？
ア. キリン イ. リス ウ. いのしし

② <展望ホール>

富士山がきれいに見えたらラッキー。見えなかった人は、また来てね。

問題2 展望ホールが見える赤い鳥居は、どこの鳥居でしょうか？
ア. 浅間神社 イ. 浅間大社

③ <荒ぶる山>

富士山がどうやってできたのかわかったかな。

問題3 真ん中にある展示の秘密は何でしょう？
ア. 画面からとび出るように見える3D(スリーディー)の映像
イ. ふつうのテレビの画面の映像

④ <聖なる山>

神(信仰の対象)として、昔から信じられている富士山の様子がわかったかな。

問題4 床にある写真は、なんでしょう？
ア. 満月 イ. 富士山の頂上

⑤ <美しき山>

富士山は、絵や歌のモデル(芸術の源泉)になっていたことがわかったかな。

問題5 一番大きな画面には、何が映っていましたか？
ア. 富士山の絵 イ. 富士山の歌

⑥ <育む山>

富士山に積もった雪は、融けてしみ込み、やがてわき水としてできます。

問題6 床にわき水の映像が2つあります。1つは、湧玉池。
もう1つはどこでしょう。
ア. 海のなか イ. 富士山の頂上

⑦ <受け継ぐ山>

富士山は、神の山。美しい山。いつまでも守っていきましょう。

そして、いつかは噴火する山だということも忘れてはいけません。

問題7 高い筒の火山灰の標本は、いつの噴火のものでしょうか。
ア. 宝永噴火 イ. 貞観噴火

◎2階の映像シアターも時間があったら見てね。

- ・天の巻(自然と風景のようすなど)
- ・地の巻(神としての富士山のようすなど)